



שנתון העמותות

נתונים מצרפיים נבחרים

אודות פעילות עמותות וחברות לתועלת הציבור

בשנת 2018

מחקר: המכון למשפט ופילנתרופיה,

הפקולטה למשפטים ע"ש בוכמן, אוניברסיטת תל אביב



השנתון בנוי משלושה חלקים:

חלק ג'
מבט משווה

נתונים אודות
"העמותה הממוצעת"

חלק ב'
מבט עומק

11 פרקים:
פרק לכל
תחום פעילות

חלק א'
מבט על

נתונים מצרפיים

ניתן לעיין בשנתון בעקבות שאלות מגוונות אודות היבטים שונים של פעילות העמותות
ובכל חלק למצוא תשובה מנקודת מבט אחרת

עיון בשנתון בעקבות שאלה

לדוגמא: סך הכנסות



סך הכנסות
93.4 מיליארד ₪

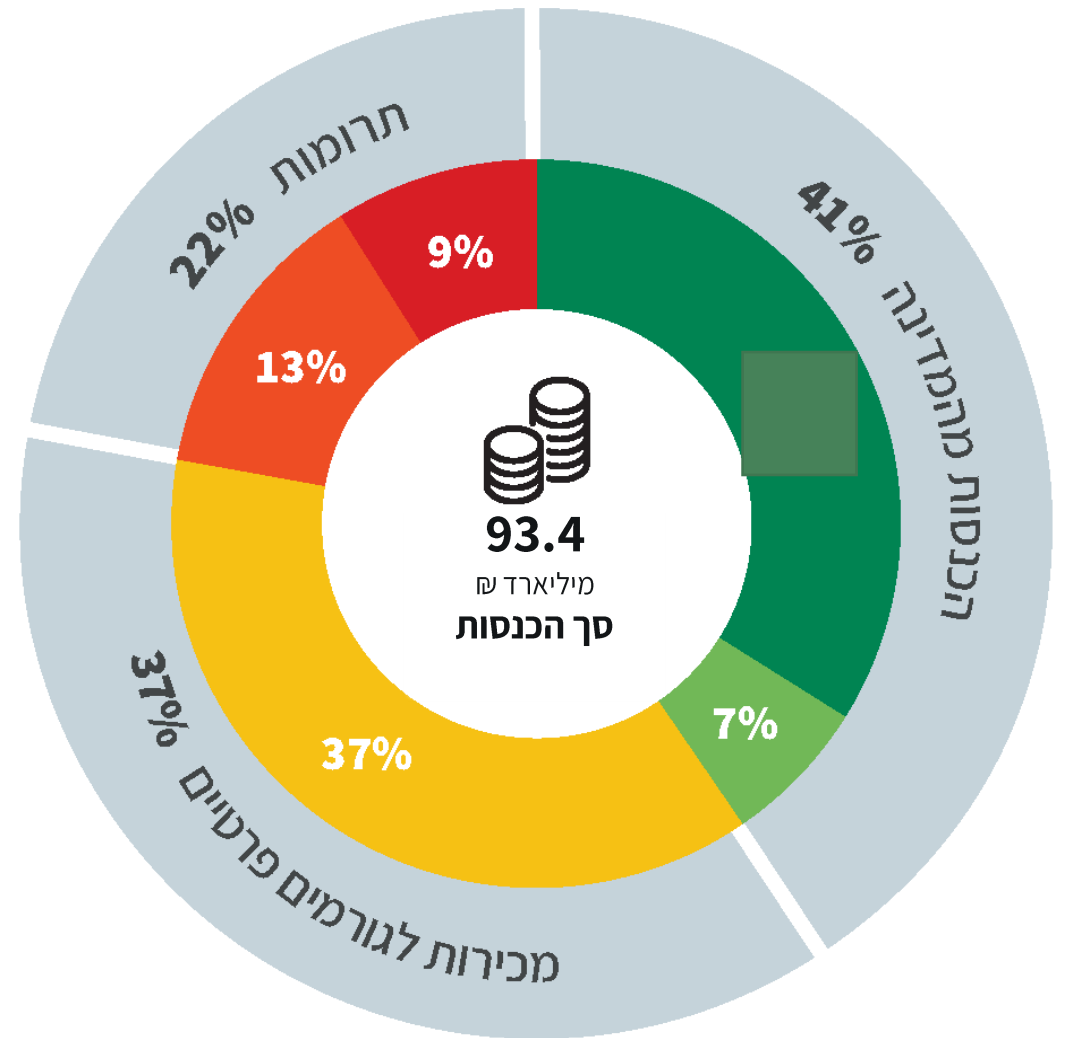
חלק א' מבט על

בחלק זה ניתן למצוא נתונים מצרפיים בחלוקות שונות:

- חלוקה למקורות מימון
- חלוקה לפי גודל עמותה
- חלוקה לפי תחום פעילות

סך הכנסות של כלל העמותות
93.4 מיליארד ₪ | **100%**

- תמיכות והקצבות מהמדינה 31.7 מיליארד ₪ | **34%**
- מכירת שירותים לגורמים ממשלתיים 6.1 מיליארד ₪ | **7%**
- מכירת שירותים לגורמים שאינם ממשלתיים 34.9 מיליארד ₪ | **37%**
- תרומות מישראל 12.3 מיליארד ₪ | **13%**
- תרומות מחו"ל 8.4 מיליארד ₪ | **9%**



84%

מההכנסות

עמותות גדולות

2.6
מיליארד ש"

7.6
מיליון ש"

10%

מהעמותות

15%

מההכנסות

עמותות בינוניות

7.6
מיליון ש"

400
אלף ש"

40%

מהעמותות

1%

מההכנסות

עמותות קטנות

400
אלף ש"

0
ש"

50%

מהעמותות

400 אלף ש"
הכנסה חציונית
של כלל העמותות



חלוקה ל-11 תחומי פעילות



שיכון
ופיתוח



סביבה



שירותי
רווחה



בריאות



חינוך
ומחקר



תרבות
ספורט
ופנאי



איגודים
מקצועיים



דת



פעילות
בין-לאומית



פילנתרופיה
והתנדבות



סנגור

סך הכנסות



- חינוך ומחקר**  38% | 35,107 מיליון ש"ח
- תרבות, ספורט ופנאי**  15% | 14,151 מיליון ש"ח
- בריאות**  14% | 12,784 מיליון ש"ח
- שירותי רווחה**  11% | 9,891 מיליון ש"ח
- דת**  8% | 7,724 מיליון ש"ח
- פילנתרופיה והתנדבות**  8% | 7,519 מיליון ש"ח
- שיכון ופיתוח**  4% | 3,788 מיליון ש"ח
- סנגור**  1% | 1,239 מיליון ש"ח
- איגודים מקצועיים**  0.8% | 761 מיליון ש"ח
- סביבה**  0.4% | 376 מיליון ש"ח
- פעילות בין-לאומית**  0.03% | 31 מיליון ש"ח



חלק ב'

מבט עומק

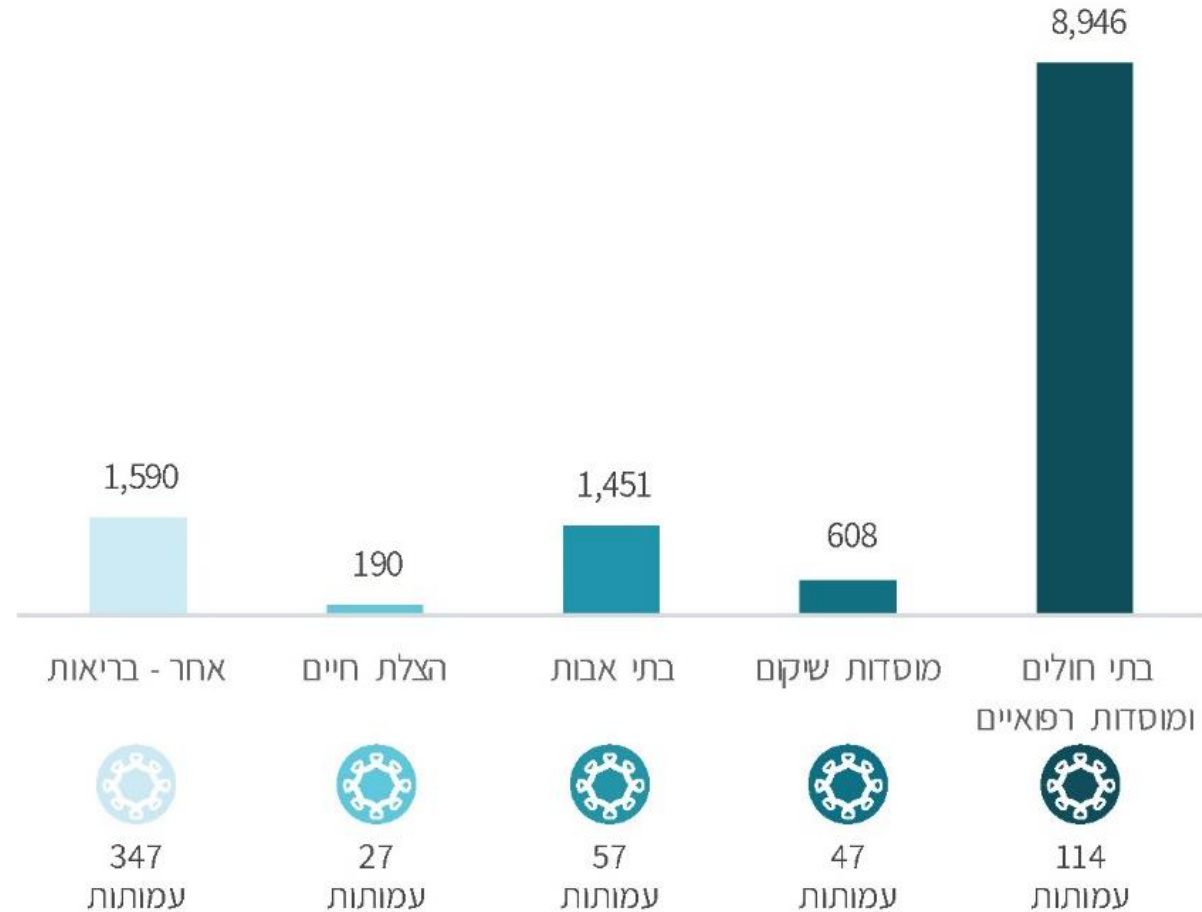
**בחלק זה ניתן למצוא בכל אחד מ-11 הפרקים
נתונים אודות תחום פעילות אחד בחלוקות שונות:**

- חלוקה לפי תת תחום
- חלוקה לפי מקורות מימון
- חלוקה של כל מקור מימון לפי תת תחום
- חלוקה לפי גודל

כמו כן, יש מידע על עמותות בולטות

מבט עומק

סך הכנסות בתחום בריאות, לפי תת תחום

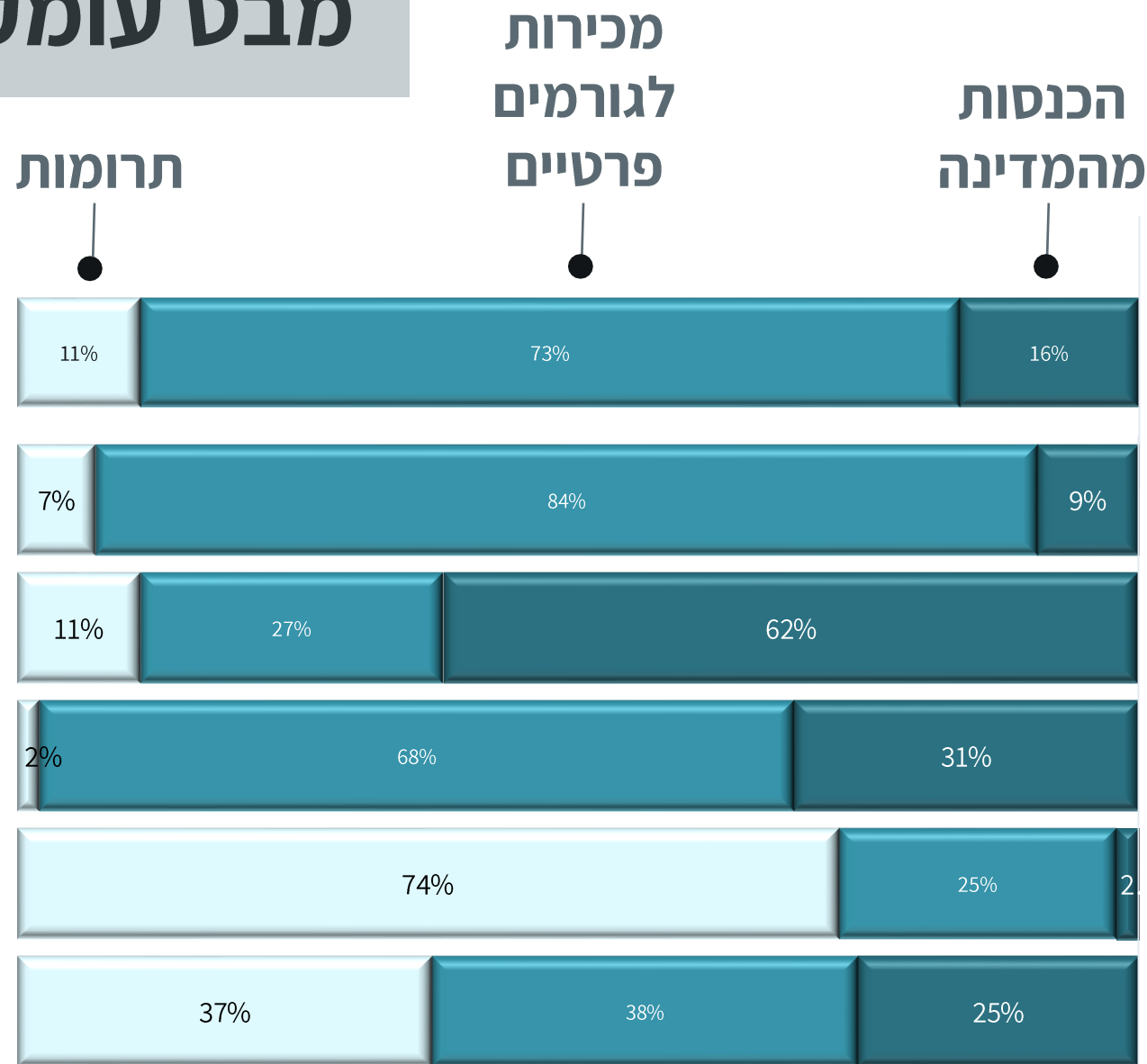



סך הכנסות
12.8 מיליארד ₪


592
עמותות

מבט עומק

מקורות מימון לפי תת תחום



סך הכל בריאות

בתי חולים ומוסדות רפואיים

מוסדות שיקום

בתי אבות

הצלת חיים

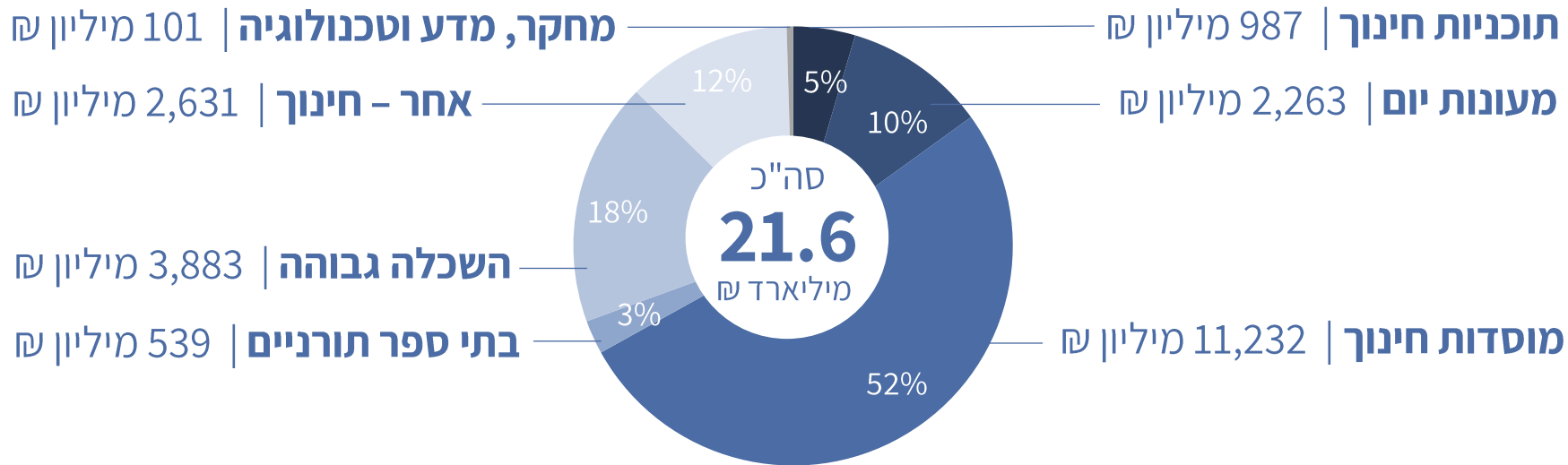
אחר - בריאות

הכנסות מהמדינה בתחום חינוך ומחקר, לפי תת תחום

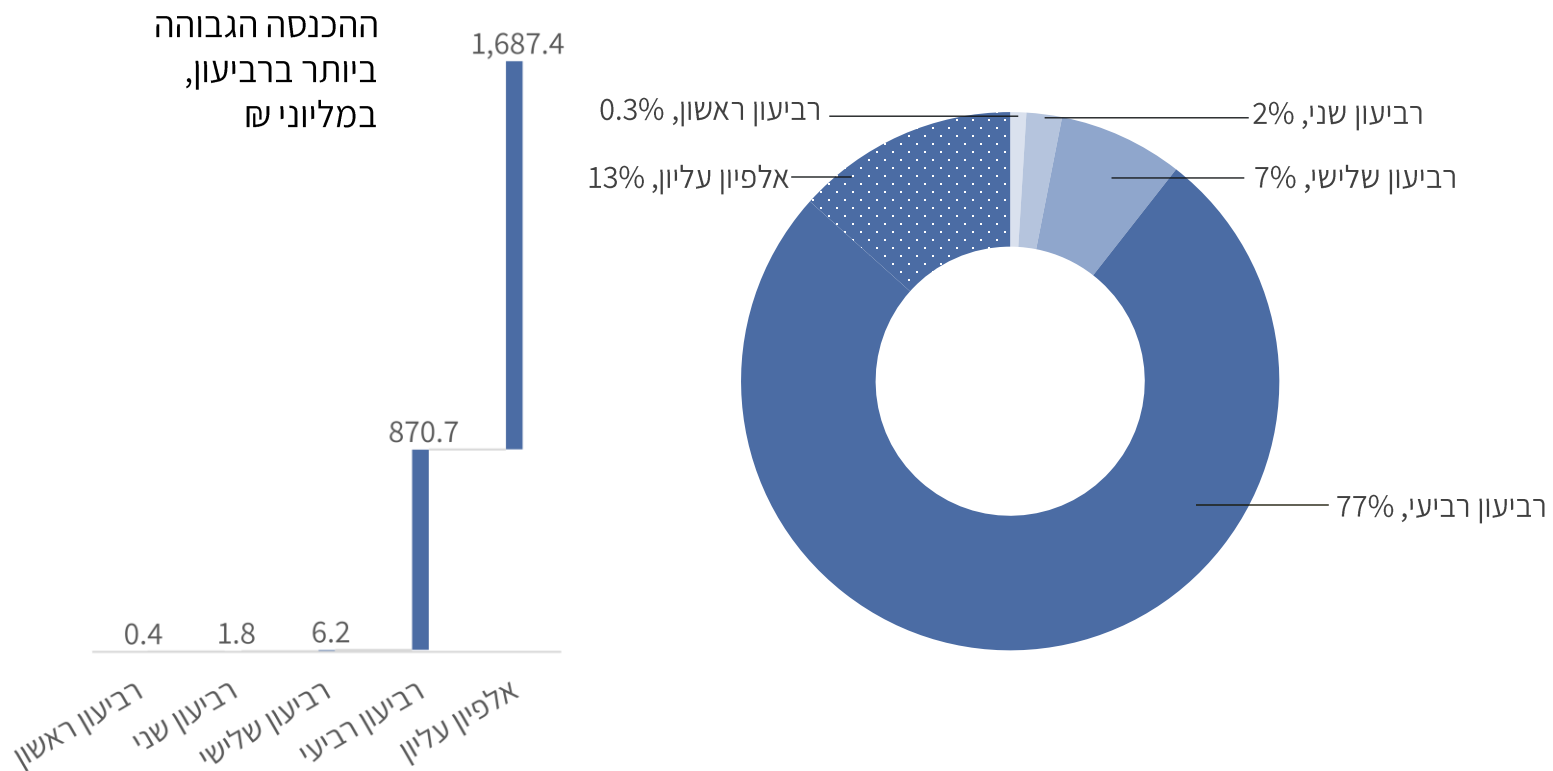
מרכז החינוך העצמאי
לת"ת ובתי ספר



אורט ישראל



הכנסות בתחום חינוך ומחקר, לפי קבוצת גודל



חלק ג'

מבט משווה

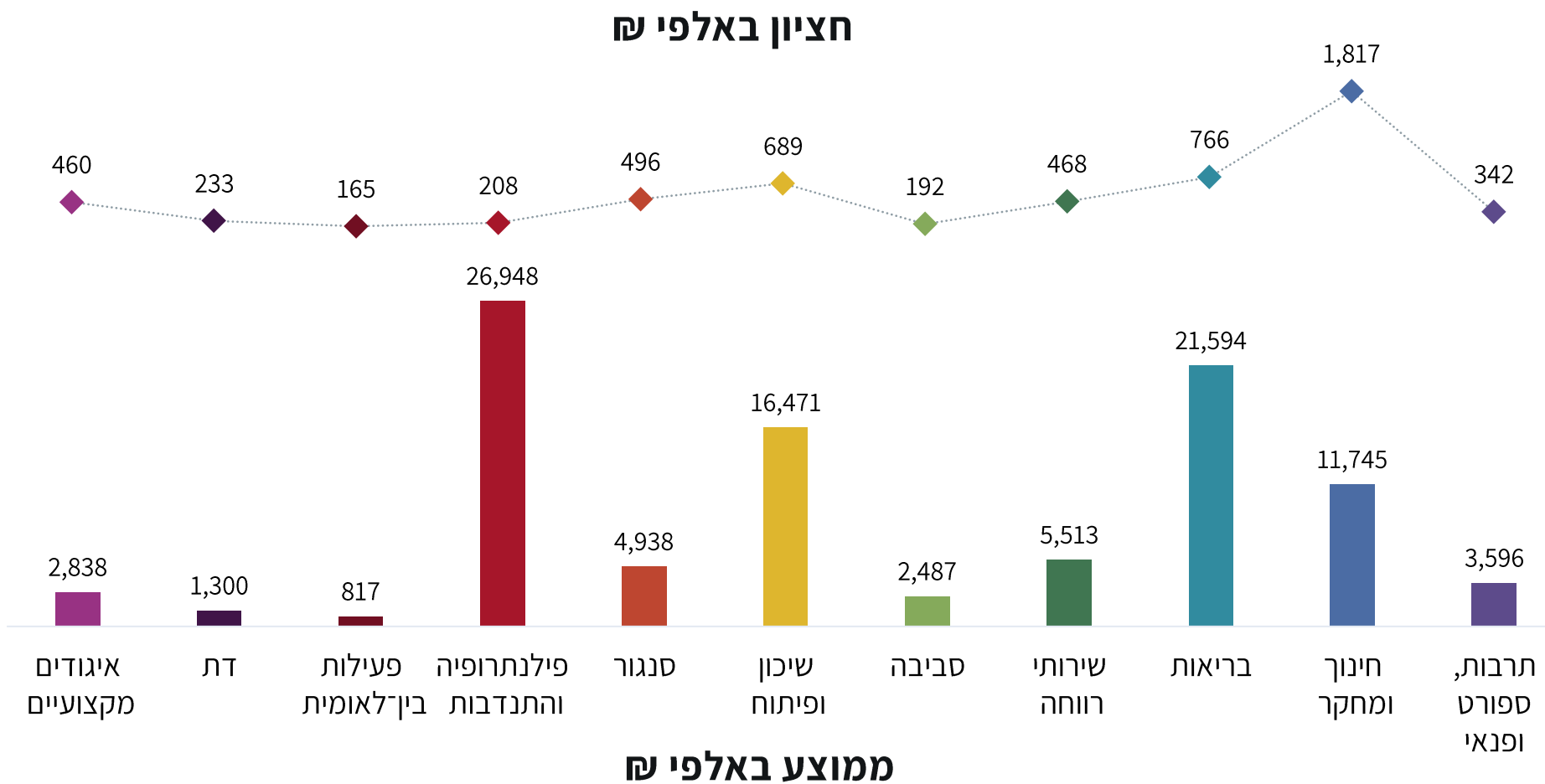
**בחלק זה ניתן למצוא נתונים ממוצעים וחציוניים
בהשוואות שונות:**

- השוואה בין תחומי פעילות
 - השוואה בין עמותות קטנות, בינוניות וגדולות
- בנוסף, ניתן למצוא נתונים מצרפיים ממקורות נוספים
(כמו רשות המיסים):**

- בחלוקה לתחומי פעילות
- בהשוואה בין תחומי פעילות

מבט משווה

סך הכנסות של עמותה, בממוצע וערך חציוני



הכנסה ממוצעת לפי מקור מימון, ולפי גודל עמותה

הכנסות
מהמדינה
בממוצע לעמותה



מכירות
לגורמים פרטיים
בממוצע לעמותה



תרומות
בממוצע לעמותה



עמותות גדולות

הכנסה ממוצעת
48 מיליון ₪

עמותות בינוניות

הכנסה ממוצעת
2 מיליון ₪

עמותות קטנות

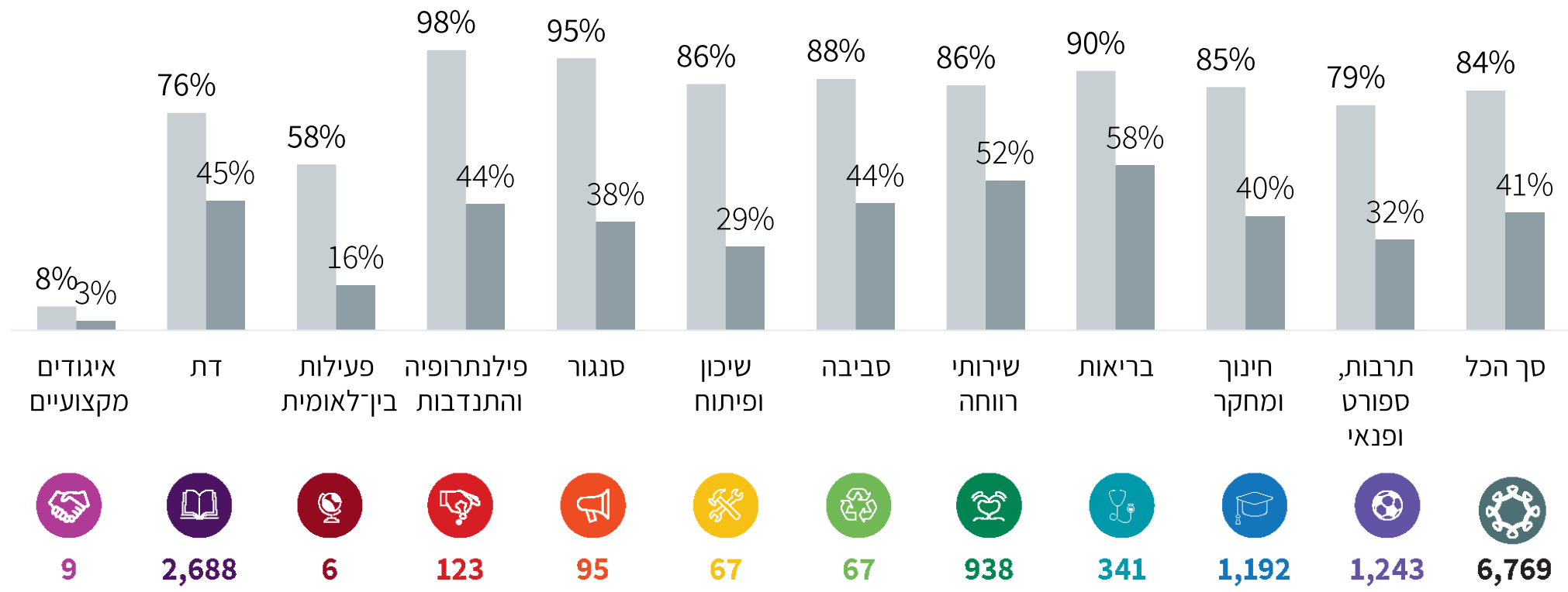
הכנסה ממוצעת
120 אלף ₪



מבוסס על נתוני רשות המיסים

אישור לזיכוי ממס לפי תחום פעילות

■ אחוז עמותות בעלות אישור לזיכוי ממס מהעמותות בתחום ■ אחוז התרומות מישראל של עמותות בעלות אישור לזיכוי ממס



מספר עמותות עם אישור לזיכוי ממס