



# פעילות ג'וינט-תבת במלחמת 7 לאוקטובר

---

12.23

# מלחמת יום כיפור

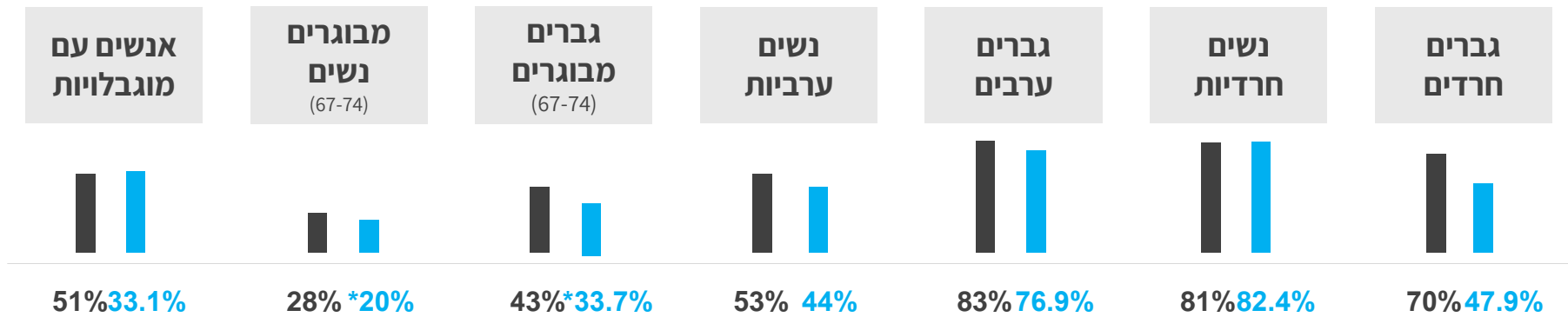
העשור האבוד?





# יעדי תעסוקה ממשלתיים ל-2030

אתגר בשילוב בתעסוקה של אוכלוסיות בשכר איכותי



ממוצע מאי-יולי 2022, ניתוח מכון אהרון לנתוני סכ"א למ"ס

יעדי תוצאה לאומיים 2030

רבעון 3 2022  
גילאי 25-64  
(ללא ניקוי עונתיות)

שיעורי תעסוקה

שכר

עליה בשכר הממוצע בין 2018-2019

יעדי התעסוקה 2030

\*ע"פ נתוני 2018-2019

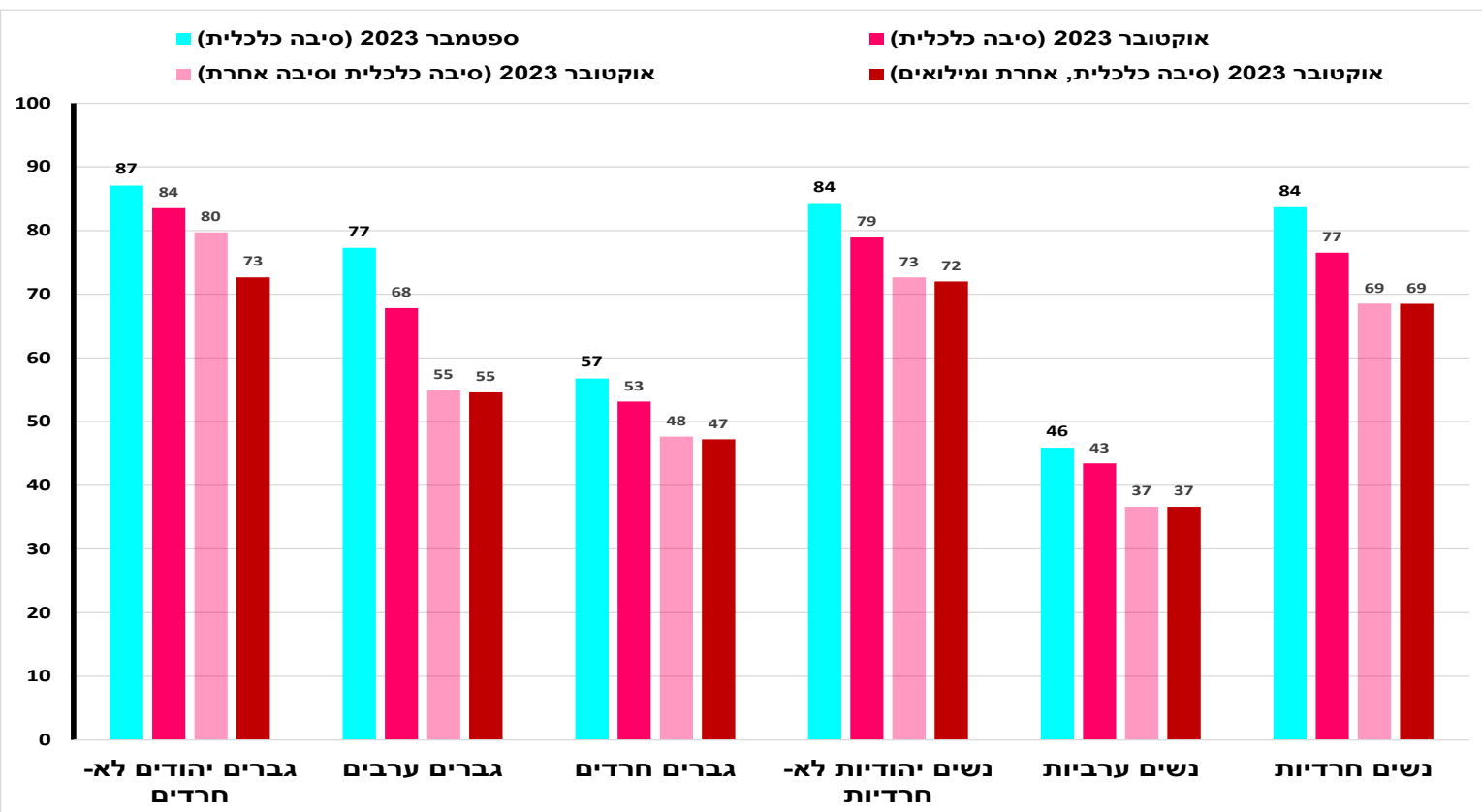
קבוצה	שיעור עלייה	הערות
נשים	+4.6%	עלייה ב-2.6% בשכר חודשי נומינלי
נשים ערביות	+3.9%	זהה לעלייה של 4.6% בשכר לא חרדיות
גברים ערבים	+3.5%	עלייה ב-3% לשנה בשכר חודשי נומינלי
נשים חרדיות	+5%	עלייה ב-3.3% לשנה בשכר חודשי נומינלי
גברים חרדים	+3.1%	זהה לעלייה של 4% בשכר לא חרדים

יעד ל-2030 (שחור) נתון נוכחי (כחול)



# ירידה משמעותית בתעסוקה בגלל סיבה כלכלית וסיבה אחרת

## שיעור התעסוקה (התחשבות בנעדרים מסיבה כלכלית, אחרת ומילואים)



אוקטובר 2023 (סיבה כלכלית, אחרת ומילואים)	אוקטובר 2023 (סיבה כלכלית, אחרת)	אוקטובר 2023 (סיבה כלכלית)	ספטמבר 2023 (סיבה כלכלית)	קבוצת אוכלוסייה
72.7	79.7	83.5	87.1	גברים יהודים לא-חרדים
54.6	54.9	67.8	77.3	גברים ערבים
47.2	47.6	53.1	56.8	גברים חרדים
72.0	72.6	78.9	84.2	נשים יהודיות לא-חרדיות
36.6	36.6	43.4	45.9	נשים ערביות
68.5	68.5	76.5	83.7	נשים חרדיות

מקור הנתון: הלמ"ס, סכ"א, אוקטובר 2023

# מספר משרות לפני ואחרי המלחמה

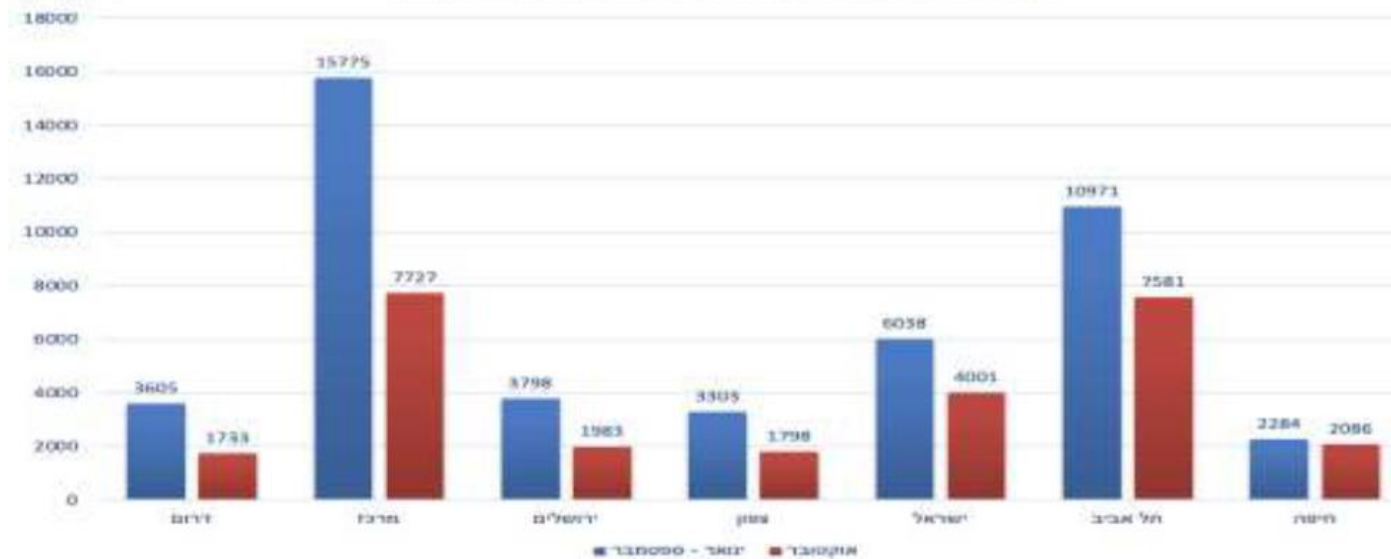
מלוחות המודעות של Indeed-ו ALLJOBS

בהסתכלות אזורית רואים ירידה ברורה של עשרות אחוזים בביקושם ברוב האזורים  
בארץ

ביחס לממוצע הגיוסים הכולל בתשעת החודשים הראשונים של 2023

בדרום (52%), במרכז (51%), ירושלים (48%), הצפון (46%), תל אביב (31%)


משרות שנפתחו - ממוצע חודשי לפי אזורים



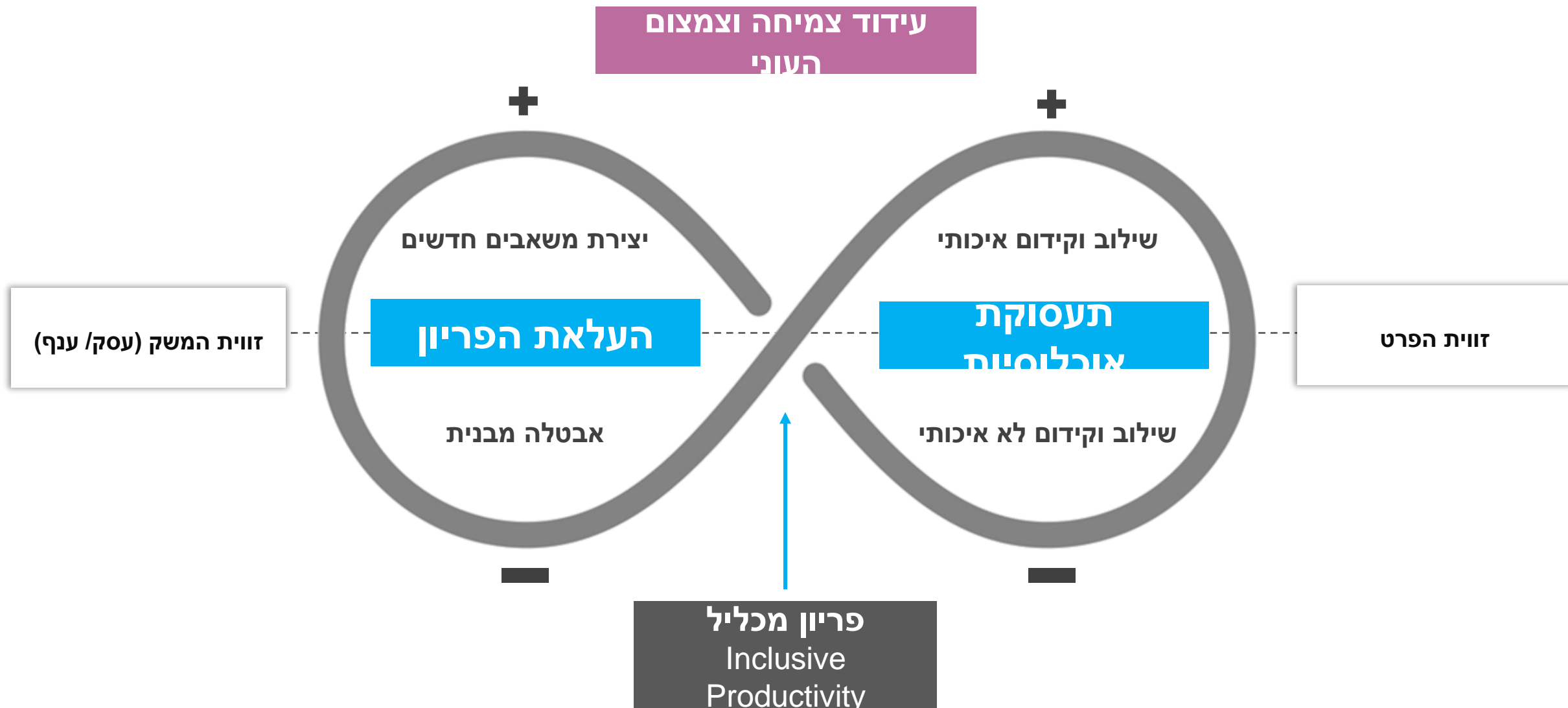
\*מבוסס על נתונים שפותחו במסגרת מיזם עבודאטה (ג'ובי) בשותפות גמשרד העבודה, ג'וינט תבת וחברת retrain

**המציאות המלחמתית והשפעותיה על התעסוקה והמשק**

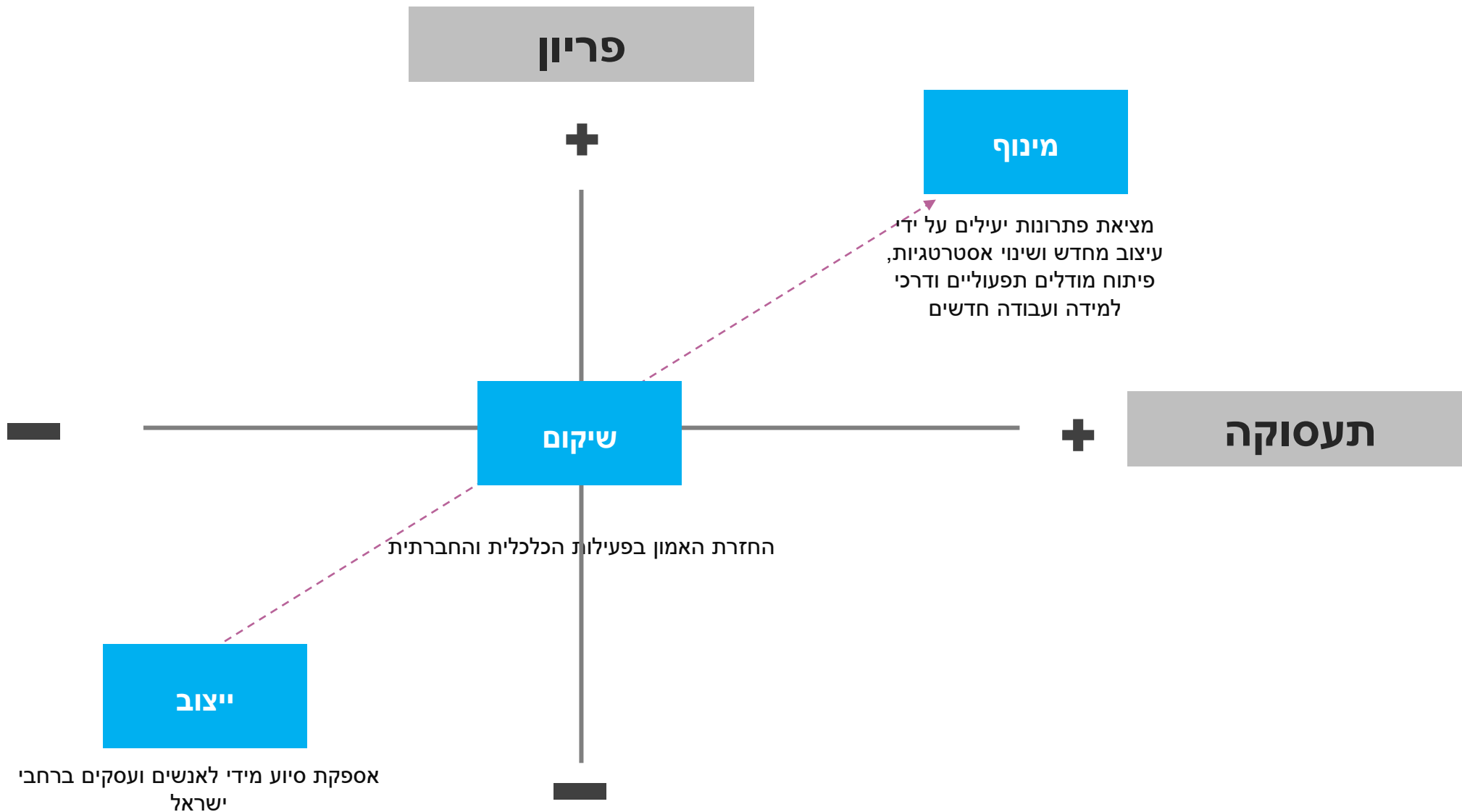
**מצריכים התאמות ומענים חדשים להתמודדות  
עם החירום**



# אתגר התעסוקה והפריון המכליל



# שלבי הזמן בשל המלחמה





# ייצוב שוק התעסוקה במלחמה

בדגש על התאמה בין ביקוש להיצע



**היצע**  
עובדים



**יציאה מסיבית של עובדים** – גיוס למילואים, פינוי משפחות, עזיבה של מהגרי עבודה, עובדים פלסטינים

**סיכון לנשירה גדולה מהשוק** - בגלל הטרואומה, חוסר יציבות תעסוקתית, פשיטת רגל של עסקים



תעסוקה



**ביקוש**  
של מעסיקים



**מגזר ציבורי** - גילוי מחסור ענק במקצעות הטיפול/טרואומה/משטרה ....

**מגזר עסקי** – במחסור וקריסה בענפים חלשים - החקלאות/בינוי/תעשייה....

# ייצוב שוק התעסוקה במלחמה

דוגמאות של פעילות מיידית בשותפות ג'וינט תבת

**4,000** מתנדבים ועובדי חירום מהחברה החרדית, עם משרד העבודה ועריית בני ברק

**1,295** מפונים שקיבלו סיוע והכוון תעסוקתי במוקדי תעסוקה, עם משרד העבודה ורווחה

**+1,100** משתמשים בפורטל החוסן התעסוקתי לאנשי מקצוע, יחד עם בעצמי

**60,000** מתנדבים ו-**+700** החקלאים עסקים, בשותפות עם השומר החודש וינאביע, וממשלת

ישראל

פעילות לקידום גיוון וחיזוק צוותי תעסוקה מהחברה הערבית והיהודית

# Build Back, Build Better


Reskilling & Upskilling - עבור ישראלים מפונים, מובטלים ואלה שהוציאו לחל"ת



השמה – לטובת עלייה בשכר  
במשרות איכותיות ומבוקשות



שיתוף פעולה - עם מכללות  
כדי  
לייצר מסלולי הכשרה  
מותאמים לחירום כולל למידה  
מרחוק



**9.6%**  
שיעור אבטלה  
כולל חל"ת  
ומפונים רלוונטיים

איתור - 2000 מועמדים  
לתוכנית הכשרה על בסיס  
התאמה וצורך